

Notre site



Notre agenda



Facebook



Instagram



**Le petit explorateur,
découvrons Clères en
s'amusant !**



Credit : Thomas Bover

**NORMANDIE
CAUX VEXIN**
OFFICE DE TOURISME

Office de tourisme Normandie Caux Vexin
Bureau d'information à Buchy 42 Place du Général de Gaulle
Bornes numériques d'Informations touristiques à Clères, Martainville et
Montville

Tél : 02 35 23 19 90

contact@normandie-caux-vexin.com

www.normandie-caux-vexin.com



Salut, je m'appelle Clara, j'ai 10 ans et j'habite à Clères. Plus tard, j'aimerais explorer des contrées lointaines et inconnues...
Et toi, quel métier aimerais-tu exercer ?

Aujourd'hui, je vais te faire découvrir mon village. Accompagné de tes parents et de ce guide, tu répondras à de nombreuses énigmes et apprendras plein de choses sur Clères. Dans le village, il y a beaucoup de circulation, alors utilise les trottoirs dès que tu peux et fais toujours bien attention en traversant la rue. Bonne exploration !

Mieux vaut se munir d'une carte pour éviter de se perdre !



Sur ce plan de Clères, la rose des vents nous indique les directions. Mais sur celle-ci, il n'y a que le Nord. Peux-tu nous indiquer le Sud, l'Ouest et l'Est ?

Le savais-tu ?
Pour reconnaître où se trouvent le Nord et le Sud, il suffit d'écrire 'Nounours'. Et pour repérer l'Ouest et l'Est, écris 'Orange'



J'espère que cette balade à Clères t'a permis d'apprendre de nouvelles choses. Si tu souhaites continuer la visite, voici une liste de quelques sites à découvrir en famille. À bientôt !



Le Parc zoologique de Clères

Ce parc paysager abrite des collections d'oiseaux et de mammifères en semi-liberté autour d'étangs où vivent des grues, des flamants roses, des cygnes... De petits jardins composés de plantes vivaces, de parterres fleuris et de plantes alpines entourent le château Renaissance.

Le Parc d'attraction du Bocasse

Le Bocasse est un parc familial qui propose plus de 30 attractions originales et inédites. Pour découvrir le monde fascinant des abeilles, c'est aussi un jardin extraordinaire, idéal pour une journée de gaieté et de détente.



Le Musée des Sapeurs Pompiers de Montville



Le musée présente une collection extraordinaire d'engins motorisés, une série de pompes à bras, ainsi que de nombreux documents, gravures, casques et uniformes retraçant l'évolution de la profession des soldats du feu.

L'espace de Loisirs de Montville

Venez découvrir un cadre verdoyant propice à la détente et aux activités de plein air. L'espace de loisirs comprend un plan d'eau, un jardin aquatique, un arboretum, une réserve ornithologique, un parcours de santé, une aire de jeux et un mini-golf.



La forêt des macarons à Clères



Elle organise chaque semaine des ateliers de pâtisserie dans un cadre privilégié. Pendant 3h à 3h30, les techniques de fabrication sont enseignées à travers des recettes inventives et raffinées, élaborées à partir de produits de saison.

L'atelier Boui-Boui à Clères

Venez créer une multitude de compositions florales, des couronnes de fleurs aux broches fleuries, des cages fleuries aux miroirs ornés de délicats pétales. Christopher vous guidera avec passion et expertise, que vous soyez novice ou expérimenté dans l'art floral.



Le Foyer de la Culture et des Loisirs



À l'initiative de la fête des Jonquilles, le foyer organise également des événements culturels et de loisirs divers : animations, concerts, manifestations en partenariat avec la municipalité, le Parc de Clères et d'autres associations cléroises.



Tu trouveras les réponses
des jeux juste ici !

Retrouver le nom des oiseaux

1er : Moineau Friquet, 2ème : Paon, 3ème : Rouge Gorge, 4ème :
Flamant rose

Technique pour construire une maison en Normandie

A Colombages

Rebus, deuxième nom donnée aux maisons normandes

La Maison a pans de bois

Le jeu des différences

Le bec, la crête, l'oiseau bleu, la fleur et le colibri, une feuille, la queue

Les animaux, leur nom et leurs caractéristiques

- 1ère : La grue couronnée, description n°2
- 2ème : L'antilope, description n°1
- 3ème : Le panda roux, "renard de feu", description n°4.
- 4ème : Le wallaby, description n°3
- 5ème : Le paon, description n°4
- 6ème : Le maki catta, description n°2
- 7ème : Le flamant rose, description n°3
- 8ème: Le gibbon, description n°1

L'ordre des étapes de création



Les halles



Les halles datent du XIIème siècle mais celles que l'on peut voir de nos jours datent du XVIIIème siècle.

Jadis, l'étage était utilisé comme grenier à grain, puis elles furent transformées en salle des fêtes, en musée, en bibliothèque... Aujourd'hui les halles accueillent occasionnellement le marché et les fêtes de Clères.

Chaque printemps, les jonquilles poussent abondamment sur la commune et dans les bois. Pour fêter ce fleurissement, la fête des Jonquilles est organisée sous les halles au mois de mars. L'occasion d'un grand marché du terroir et de l'artisanat qui réunit plus de quarante exposants et des milliers de visiteurs !

Cependant cette jolie fleur est de plus en plus menacée à cause d'arrachages massifs et non respectueux. Alors si l'on veut continuer à voir fleurir la jonquille dans les bois et les prairies, il faut limiter la cueillette et surtout ne pas arracher les feuilles et les bulbes, qui permettent à la fleur de refleurir l'année suivante.



Si tu venais te promener le jour de la Fête des Jonquilles, tu pourrais déguster tout un tas de produits du terroir... Entoure les produits que tu mettrais dans ton panier :



Edmond Spalikowski

Sur l'un des pignons des halles, tu peux voir un médaillon qui représente Edmond Spalikowski. Il a écrit de nombreux livres et poèmes sur Clères et la Normandie dans lesquels il a décrit les villages et les coutumes locales. Edmond Spalikowski te montre la direction à prendre...




Après la boutique du matelassier tapissier, prends la petite rue sur la gauche. Au numéro 47 tu pourras voir la maison d'Edmond Spalikowski qu'il aimait appeler le « Château des Friquets ».

Mais au fait, sais-tu ce que veut dire le mot « Friquet » ?

C'est le nom d'une espèce de moineaux, sa tête est marron, et sur ses joues blanches on distingue une petite tache noire. Il se nourrit de graines, de petites plantes sauvages et d'insectes qu'il cherche à même le sol. Le « Château des Friquets » se compose de petits chalets qui donnent l'impression qu'on peut les changer de place à volonté !



Le château d'Edmond Spalikowski est vraiment surprenant !
À ton tour, imagine et dessine le château de tes rêves.




Le rucher école

A proximité du parc, une grange abrite depuis plusieurs années une dizaine de ruches : c'est le rucher école du parc zoologique. Il a été créé pour protéger l'abeille noire qui est une espèce rare en voie d'extinction. Les personnes qui souhaitent apprendre à cultiver le miel peuvent également y prendre des cours certains week-end de l'année.



Credit : Canva



Le verger

Dans le verger, on trouve plusieurs variétés de pommiers. Chaque année, le personnel du parc brasse les pommes et récolte le cidre. La cuvée « Entre Seine et Bray » et le miel récolté dans les ruchers sont en vente à l'accueil du parc zoologique.



Credit : Canva



Espace Naturel du Friquet

Cette zone longtemps appelée «Zone Humide» a désormais un nom: L'Espace Naturel du Friquet. Située en cœur de bourg, elle est dédiée à la protection de la biodiversité et à la sensibilisation des publics.



Une parcelle de 33 000m², au sein de laquelle le Friquet prend sa source, a été achetée par la municipalité en 2011. On y trouve une prairie humide, un verger, une prairie sèche, un coteau calcaire ainsi qu'une grange et une charreterie. Le site est fermé au public, sauf lors des animations, pour protéger la faune et la flore.



Numérote chaque dessin pour les remettre dans l'ordre et tu découvriras les étapes de la création des fleurs, du miel et du cidre.



Retrouvez les réponses à la page 14

12



A propos des oiseaux : saurais-tu retrouver les noms de ces oiseaux ?



Credit : Canva



Credit : Latypix



Credit : Canva



Credit : Canva

Retrouvez les réponses à la page 14

5

Continue ton chemin jusqu'au bout de la rue des Friquets, puis tourne à gauche, passe devant la Poste et suis la route jusqu'à retrouver la rue principale du village. Sur le chemin, au numéro 11 du Marchepied de la Rivière, une maison est construite selon une technique souvent utilisée en Normandie.



Mais il existe un autre nom donné à cette maison normande :



Le savais-tu ?

La maison à colombages est constituée de poutres de bois, qui maintiennent la maison debout et d'un mélange de terre et de paille que l'on appelle le torchis, qui est utilisé pour faire les murs. Le rez-de-chaussée est en pierre, ce qui permet d'isoler le bois de l'humidité du sol et de protéger la maison en cas d'inondations.

Retrouvez les réponses à la page 14


Pour chaque photo, retrouve le nom et les caractéristiques de ces espèces remarquables :

Le flamant rose

Le paon

Le gibbon

Le maki catta



Credit : Canva



Credit : Canva



Credit : Canva



Credit : Canva

1 Ma tête est courte et ronde, ma fourrure douce et laineuse. Mes longs bras me permettent de me balancer de branche en branche avec une grande agilité grâce à mes mains en forme de crochets.

2 Je suis de la famille des lémuriens. J'ai un museau allongé, mes mains et mes pieds ressemblent à celles de l'homme. Ma queue est rayée noire et blanche et mes petits yeux orange.

3 Je suis un oiseau migrateur. Mon cri ressemble à celui de l'oie. Je dors debout sur une ou deux pattes, la tête cachée sous une aile. Mes plumes peuvent être de couleur blanche, rouge, ou rose.

4 Je porte sur la tête une aigrette en couronne. Mon plumage de la queue du mâle peut se dresser en roue. Mes plumes possèdent des «yeux», appelés ocelles. La femelle est appelée la paonne.

Retrouvez les réponses à la page 14

Pour chaque photo, retrouve le nom et les caractéristiques de ces espèces remarquables :

Le panda roux

La grue couronnée

Le wallaby

L'antilope



Credit : Canva



Credit : Canva



Credit : Canva



Credit : Canva

1 Je suis un mammifère ruminant aux pattes menues et aux longues cornes. Selon mon espèce, je vis dans les steppes d'Afrique et d'Asie, dans les forêts ou les déserts.

2 Je vis dans la savane aride de l'Afrique au sud du Sahara. Pour faire mon nid, j'utilise des roseaux. Je peux vivre jusqu'à quarante ans et l'on m'appelle aussi lagrue royale.

3 Mon nez et le bout de mes pattes sont noirs, ma robe est grisonnante avec des reflets rouges sur les épaules. On me confond souvent avec mon cousin le kangourou.

4 Je suis originaire de l'Himalaya et des montagnes d'Asie du Sud et du Sud-Est. En chine, on m'appelle "renard de feu", du à mon pelage est rouge à reflets dorés et sa queue brune cerclée de rouge et jaune.

Retrouvez les réponses à la page 14

10

Continue ton chemin, pour rejoindre le centre du village et les halles. Tu te trouves dans la rue du Comte de Béarn. Cette route principale traverse le bourg de Clères.

Le Chasse-Marée



A partir du Moyen-âge la rue du Comte de Béarn voit passer des attelages tirés par quatre à six chevaux que l'on appelle "Chasse Marée". Les pêcheurs de Dieppe devaient voyager de nuit avec leur cargaison afin de vendre leur poisson sur le marché de Rouen. En 1848, avec l'inauguration de la ligne de train Rouen-Dieppe, le cheval-vapeur détrône le cheval de trait.

Au numéro 101, un passage est creusé dans le mur. Inauguré en 2005 par la Municipalité de Clères, le passage aux oiseaux a été entièrement décoré par les artistes de l'atelier de peinture de Clères.



Pour être un bon explorateur, il faut être observateur... Saurais-tu retrouver les 6 différences entre ces deux peintures ? ? ?



7

Rendez-vous au bord de la Clérette.

La Clérette

C'est le nom de la petite rivière qui traverse le bourg, longue d'environ 10 km, la Clérette prend sa source à Clères, passe par Anceaumeville s'écoule jusqu'à Montville où elle se jette dans le Cailly pour ne plus former qu'une seule rivière.

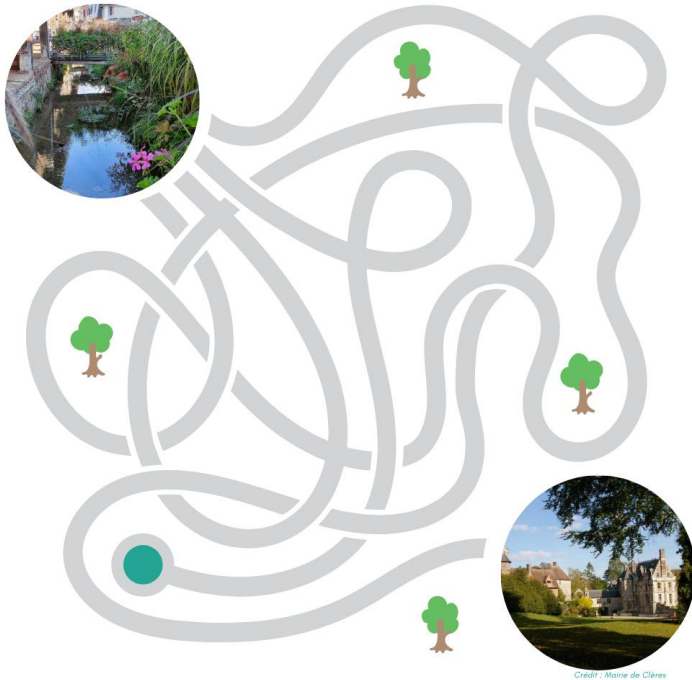
La rivière doit son nom à la transparence de son eau. Au calme, on peut l'entendre chanter. Comme un fil conducteur, sur une portion canalisée, elle mène aux halles et au parc zoologique et botanique.

Si les jonquilles y sont reines au printemps, en été, vous remarquerez la rhubarbe géante du Brésil.



Credit : Mairie de Clères

Trouve le bon chemin qui mène la Clérette au Parc zoologique :



Credit : Mairie de Clères

Longez la Clérette, passez sous les halles.
Et vous vous trouverez en face du parc zoologique.

Jean Delacour et le Parc zoologique

Jean Delacour a vécu entre 1890 et 1985. Dès son plus jeune âge, il aménage des volières dans son jardin et achète des oiseaux. Devenu adulte, il devient ornithologue, botaniste et consacre sa vie à l'étude de la nature. En 1919, il devient propriétaire du château et du parc qu'il transforme en un jardin privé abritant les plus rares espèces animales puis l'ouvre au public en 1930.



Credit : Pierrick Auger

En 1967, Jean Delacour lègue sa propriété au Muséum National d'Histoire Naturelle de Paris, qui poursuit, selon ses vœux, le travail de préservation d'espèces ornithologiques rares ou menacées et améliore la collection botanique.



Le savais-tu ?

Dans le parc, on retrouve environ 1500 animaux et beaucoup sont menacés d'extinction. Nombre de ces animaux vivent en totale liberté dans le parc ou sur les terres alentour.

Le parc que tu peux visiter à Clères fait 13 hectares, ce qui ne représente qu'une infime partie de l'étendue totale des terres. Si tu te rends dans l'aire de pique-nique ou le long du parking du parc, tu te trouveras dans le Jardin du Minotaure. Autrefois, c'était un champ laissé en friche qui a été transformé en jachère fleurie grâce aux personnels du parc zoologique qui ont semé toutes sortes de fleurs. Maintenant le jardin est un lieu de découverte où nos sens sont en éveil. Les plantes ont des odeurs, des textures, des goûts, des couleurs et peuvent aussi produire des sons.



Credit : Parc de Clères